

TOPHILL




COMO  
DANKE






憧れていた外国映画のワンシーンがここにある幸せ



COLOR  
STAINLESS SINK



# 舞台の主演はあなたです

外国映画を見て憧れたインテリアがあった。厳選した絵、座り心地が良さそうな大きなソファ、高い天井、たっぷりの水にいれた花々……。

そんな映像を表現できたならきっと毎日が快適で幸福な気持ちに包まれるはず。

特にキッチン自分の体をつくりあげる大切な場所です。「何を食べるのか」だけではなく「どんな気持ちで料理をするのか」はもっと大切です。

料理を「こなすもの」としてではなく、「好きな時間」「自分を表現する場面」としてあなたの好きな舞台をつくりあげてみませんか？

友人を招いてのもてなし、家族との団らん、自分の為の料理……、様々な瞬間であなたの美しさや心躍る気持ちをひき立てる舞台であるキッチン。その舞台の主演はあなたです！

「好き」は千差万別だからこそ私たちは沢山のカラーやカタチをつくりました。

## あなたに一番似合うシンクを届けたい

オンリーワンを求めて多様化するハイクラスのオーダーシステムキッチンは、きめ細かなプランニングとユーザーの要望に応える柔軟なバリエーションが必要です。COMOカラーシンクほど多彩な形状、水栓穴加工などのバリエーションに応えられるブランドを私たちは知りません。

厳選されたシンクの形状は全17タイプ。

COMOカラーに新たな新色2色加わり、アンダータイプのCOMOカラーは9色、DANKEカラーは3色、オーバータイプはCOMOカラー2色、DANKEカラー2色。全151通りから選べます。

## COMOカラーに新たな2色加わりました！

今人気のニュアンスカラーのキッチンに合わせるための2色のカラーが限定色として登場しました。あなたの好きを実現してください。



## COMOシンク開発の原点

COMOカラーシンクの開発の原点は、1980年代半ば、ヨーロッパのオーダーキッチンのカラーシンクでした。

欧米のカラーシンク事情は、北米では鋳物ホーロー製、欧州では多様にカラー化され、鉄板ホーロー・樹脂・陶器製が使用され、樹脂複合材（人造大理石）のカラーシンクも誕生しました。

そのころ、成長期の日本では、高級システムキッチンの導入とともに、主に鋳物ホーローシンクが使われ、人造大理石シンクも少数使われました。

しかし、鋳物ホーローと人造大理石シンクは、日本での使い勝手に適合しない欠点を持ち合わせていたので、欧米のようにカラーシンクが普及しませんでした。その理由として、欧米では食洗機が普及していて、シンクはお湯をためて汚れを落とすところであり二槽にお湯をためて「洗い濯ぐ」水槽スタイルが主流だったのです。

ところが問題は日本の「洗い流す」つまり、シンクボウルに食器や鍋を直置きする使い方でした。水を溜めない事で残念ながら『落とした食器やガラスが割れる』という不便さが出てきてしまったのです。

# 目標は「ステンレスシンクと同じ取り扱いで、お手入れが簡単なカラーシンク」でした

## GLASS × STAINLESS

日本のキッチン事情に沿ったカラーシンクが出来ないか。目標は「ステンレスシンクと同じ取り扱いで、お手入れが簡単なカラーシンク」。

そうしてCOMOは試行錯誤を繰り返し、設備を開発して試験装置も考案して確信して誕生しました。COMOシンクはステンレスシンクに特殊なガラスコーティングをすることで解決したのです。

COMOシンクの特徴は、ステンレスシンクの弾力性を残し、軽量性を実現したところにあります。

100ミクロンという薄いガラス層を形成させたことでステンレスの弾力性を残したままガラスの優位性を実現させています。

その弾力性によって繊細な食器を破損から守りながら、表面はステンレスより硬いガラス質のため、クリームクレンザーとナイロンたわしの使用が可能でお手入れが簡単です。

ステンレス・人工大理石シンクと比較して防汚性が高いという特徴を持ち、ステンレスの使いやすさを受け継いだ、耐熱・耐酸・耐摩耗・高洗浄など機能性を兼ね備えています。静音仕様が標準多彩な形状に対応。純日本製 (Made in Japan) です。

**抗 菌** 抗菌性はステンレスよりも遥かに抗菌性に優れています。

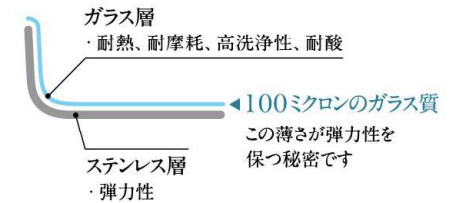
JNLA認定の公的機関のもとでJIS Z 2801:2010 抗菌加工製品-抗菌性試験方法・抗菌効果に適合しました。(黄色ブドウ球菌・大腸菌)

従来のCOMOコーティングでは、耐光での抗菌活性値が2.0以上、耐水での抗菌活性値は2.0以下でしたが、新開発のCOMOコーティングでは、耐光・耐水ともに抗菌活性値が2.0以上であることが確認されています。


**耐 熱** 耐熱性に優れているので400℃の高熱にも耐えます。熱いフライパンを置いても問題ありません。(ただし熱湯は流さないでください。排水管を痛めます。)

**高洗浄性** 表面がガラス層の為、汚れが落ちやすくキレイを保ちます。人工大理石シンクのように汚れの蓄積や紫外線による黄ばみが出る心配がCOMOシンクにはありません。

**しなやかさ** 表面に100ミクロンの薄いガラス層を形成させたことでステンレスの弾力をそのままに残しています。だから大事な食器を落として割るという心配がありません。毎日の扱いやすさの理由です。



**耐摩耗** 表面はステンレスや鋳物ホーローシンクより硬いガラス層で形成されている為、キズに強くお手入れが簡単です。



### お手入れくらべ

汚れ程度	日々のお手入れ 中性洗剤で落ちる汚れ	頑固な汚れ 油汚れ	さらに頑固な汚れ 水あか、油よこれなど	染色 カレー、タバスコなど
COMO	中性洗剤 スポンジ、ナイロンたわし	クリームクレンザー ナイロンたわし		染色されない
ステンレス	中性洗剤 スポンジ	クリームクレンザー、水 メラミンスポンジ	クリームクレンザー 柔らかい布	染色されない
人工大理石		クリームクレンザー、水 メラミンスポンジ		

お手入れはステンレスより簡単です。毎日の汚れには食器用洗剤とスポンジで、金属アト・ガンコな油汚れにはナイロンタワシとクリームクレンザーでお手入れしてください。

### ■ 鋳物ホーローシンクの欠点

1. グラス、皿、茶碗などが破損しやすい。
2. ホーロー質が厚いために衝撃に対してホーロー質が破損しやすい。万一破損したら、素地の鉄がサビる。

### ■ 人造大理石(樹脂複合材)シンクの欠点

1. 陶器製食器、鉄製フライパンなどシンクに直置きして擦るとキズが残しやすい。表面の硬度は主材の樹脂に近く、鉛筆硬度6H。
2. 汚れの固着。表面は主材の樹脂に似て、水アカ・油汚れが残しやすい。
3. 耐熱性に問題。主材樹脂にアクリル系とポリエステル系があり、ポリエステル系では、高温に空焼きしたフライパン・中華なべを直置きすると劣変形することがある。

# Over sink

## 新しく4つの板金オーバーシンクが登場!

- 板金オーバーシンクです 取付金具なしタイプ
- デッキありタイプは標準水栓穴センターΦ36

オーバータイプ



【デッキなしタイプ S7 (O)】  
内寸 410×760mm  
外寸 470×820mm

COMO-S7 (O)  
¥210,000 (税込¥231,000)

DANKE-S7 (O)  
¥250,000 (税込¥275,000)

【デッキなしタイプ S8 (O)】  
内寸 410×826mm  
外寸 470×886mm

COMO-S8 (O)  
¥225,000 (税込¥247,500)

DANKE-S8 (O)  
¥265,000 (税込¥291,500)

【デッキありタイプ SD7 (O)】  
内寸 410×760mm  
外寸 520 (デッキ部 80) ×820mm

COMO-SD7 (O)  
¥225,000 (税込¥247,500)

DANKE-SD7 (O)  
¥265,000 (税込¥291,500)

【デッキありタイプ SD8 (O)】  
内寸 410×826mm  
外寸 520 (デッキ部 80) ×886mm

COMO-SD8 (O)  
¥240,000 (税込¥264,000)

DANKE-SD8 (O)  
¥280,000 (税込¥308,000)



Φ180用  
全機種共通  
オプション品  
排水プレート

# Under sink



アンダータイプ



リベルタ

段差付きシンク LIBERTA

「LIBERTA」とはイタリア語で「自由」  
あなたにとって一番快適なスタイルを  
選んでください。

内寸 410×760mm

COMO-L760  
¥143,000 (税込¥157,300)

DANKE-L760  
¥181,500 (税込¥199,650)

上段オプション品



プラスチック  
まな板

カッティング  
ボードプロ

プレート

穴あきプレート

バット



バスケット大



バスケット小



カタリーBOX



洗剤BOX

下段オプション品

※左右両端でご使用ください



穴あき  
アンダープレート



水切りバレット

# Under sink



アンダータイプ

一番人気



内寸 410×760mm  
**COMO-S15R**  
 ¥121,000 (税込¥133,100)  
**DANKE-S15R**  
 ¥159,500 (税込¥175,450)



内寸 300×300mm  
**COMO-300**  
 ¥66,000 (税込¥72,600)  
**DANKE-300**  
 ¥104,500 (税込¥114,950)



内寸 310×400mm  
**COMO-31**  
 ¥58,300 (税込¥64,130)



内寸 360×430mm  
**COMO-36**  
 ¥66,000 (税込¥72,600)  
**DANKE-36**  
 ¥104,500 (税込¥114,950)



Φ180用  
 全機種共通  
 オプション品  
 排水プレート



内寸 400×550mm  
**COMO-55**  
 ¥71,500 (税込¥78,650)



内寸 400×750mm  
**COMO-75**  
 ¥91,300 (税込¥100,430)



内寸 430×800mm  
**COMO-C8**  
 ¥121,000 (税込¥133,100)  
**DANKE-C8**  
 ¥159,500 (税込¥175,450)

オプション品  
 まな板  
 水切りトレー  
 水切りカゴ



内寸 360×750mm  
**COMO-FCM**  
 ¥115,500 (税込¥127,050)

オプション品  
 まな板  
 水切りプレート  
 水切りカゴ



内寸 426×760mm  
**COMO-GB**  
 ¥126,500 (税込¥139,150)  
**DANKE-GB**  
 ¥165,000 (税込¥181,500)

オプション品  
 まな板  
 水切りプレート  
 水切りカゴ



内寸 465×744mm  
**COMO-IB**  
 ¥115,500 (税込¥127,050)

オプション品  
 水切りカゴ



内寸 410×800mm  
**COMO-D8 (R)**  
 ¥132,000 (税込¥145,200)

オプション品  
 水切りプレート  
 水切りカゴ



内寸 410×950mm  
**COMO-D9 (R)**  
 ¥143,000 (税込¥157,300)

オプション品  
 水切りプレート  
 水切りカゴ

## シンク製品仕様

	シンク機種	COMO	DANKE	深さ	生地	排水トラップ	水栓穴径	付属品	別売りオプション品	納期	水栓穴	備考	
	COMO-31	○		190	18-8ステンレス	115用				3日		シゲル製 / 310G	
	COMO-36	○	○	190	18-8ステンレス	115用				3日		シゲル製 / 360	
	COMO-55	○		190	18-8ステンレス	180用				3日		シゲル製 / 550G	
	COMO-75	○		190	18-8ステンレス	180用				3日		シゲル製 / 750G	
	COMO-300	○	○	150	18-8ステンレス	115用				3日		中外交易製 / CI300-300	
アンダー	COMO-C8	○	○	190	18-8ステンレス	180用	右側Φ36	洗剤カゴ付き	○	3日	追加・変更可	トヨウラ製 / N801BIAシンク	
	COMO-D8 (R)	○		190	18-8ステンレス	180用	センターΦ36		○	3日	追加・変更可	トヨウラ製 / R800BIシンク 排水口位置R仕様(L+10,000円)	
	COMO-D9 (R)	○		200	18-8ステンレス	180用	センターΦ36		○	3日	追加・変更可	トヨウラ製 / R950BIシンク 排水口位置R仕様(L+10,000円)	
	COMO-FCM	○		200	18-8ステンレス	180用	右側Φ36	洗剤カゴ付き	○	3日	追加・変更可	シゲル製 / FCMシンク	
	COMO-GB	○	○	200	18-8ステンレス	180用	右側Φ36	洗剤カゴ付き	○	3日	追加・変更可	シゲル製 / GBシンク	
	COMO-IB	○		181	18-8ステンレス	180用	右側Φ36	洗剤カゴ付き	○	3日	追加・変更可	シゲル製 / IBシンク	
	COMO-L760	○	○	190	18-8ステンレス	180用			○	3日		トヨウラ製 / N760ZWDL 段差シンク(リベルタ)	
	COMO-S15R	○	○	190	18-8ステンレス	180用				3日		トヨウラ製 / N760ZW	
	オーバー	S7 (O) ★	○	○	195	18-8ステンレス	180用				7日		シゲル製 / DI-JSN
		S8 (O) ★	○	○	195	18-8ステンレス	180用				7日		シゲル製 / DI-JSL
SD7 (O) ★		○	○	195	18-8ステンレス	180用	センターΦ36			7日	追加・変更可	シゲル製 / DID-JSN	
SD8 (O) ★		○	○	195	18-8ステンレス	180用	センターΦ36			7日	追加・変更可	シゲル製 / DID-JSL	

■ 本カタログ掲載の商品は仕様および外観は、改良等の理由で予告なく変更される場合があります。■ 価格は2024年9月現在のものです。★は2024年9月より発売の新品となります。■ 全商品静音仕様です。■ アンダーシンクについては開口図なし(現物合わせ)となります。■ 水栓穴追加・変更加工は1か所につき1,000円(税別)となります。■ 在庫のないものについては納期を7日程度頂戴します。■ DANKEシンクのブラック色・ダークブラウン色については色の性質上スリキズが目立ちやすい色となりますのでキッチンシンクマットのご使用を推奨しております。またプラスゴールド色は釉薬の性質上、色ムラが生じますのでご了承ください。■ 商品の色は印刷・HPの画像とは異なる場合があります。

## 排水トラップ

Φ180用	EC-CI トラップセット(蛇腹) 標準タイプ	SBK トラップセット(蛇腹)	KIT トラップセット(蛇腹)
Φ115用	2" エース MA トラップセット(蛇腹) 標準タイプ	2" MT-50A トラップセット(蛇腹)	マルカチットトラップセット(SUS プレート付)

■ シンクには標準タイプの排水トラップがセットになっております。その他のタイプにも変更可能です。(KIT トラップセット、マルカチットトラップセットについては別途料金がかかります)

■ ホームページにて図面をダウンロードしていただけます。

## お手入れ

お手入れはステンレスより簡単です。毎日の汚れには食器用洗剤とスポンジで、金属アト・ガンコな油污れにはナイロンタワシとクリームクレンザーでお手入れしてください。シンクの表面を金属タワシでごすったり、シンク表面にフライパンなどの金属製品が当たりますと金属の跡が汚れとして残る場合があります。この場合、液体クレンザーをナイロンタワシに付けてこすり、水で流してください。

## ステンレスの注意

「ぬめり防止剤」「塩素系の洗浄剤」や「漂白・殺菌剤」等を使用されますと、洗剤カゴ・止めピンなどステンレス部位が「サビ」ることがあります。使用後は必ず水洗いを入念に行ってください。また、業務用の特殊な洗剤などは流さないでください。

## 施工上の注意

水栓を取り付けた後、流し始めの水の中には、水道管をねじ切りした時の鉄粉やサビが含まれていることがあります。この鉄粉やサビが水槽に付着したままの状態ですと「もらいサビ」が発生します。水栓取り付け後は鉄粉やサビが残らないようきれいに水で流してください。施工終了後、引き渡しまでは、傷や打痕をつけないようにシンク天板を養生してください。また、踏み台代わりに乗らないよう「上乘厳禁」の注意書きを置いてください。

## 使用上の注意

鉄粉を主とした異種金属の多くはシンクの表面に付着するとそれ自身が「サビ」るのでなく、いわゆる「もらいサビ」を起こします。ご注意ください。



ご購入のご依頼はE:kitchenへ  
<https://www.e-kitchen.biz/>