

# ダウンキャビネット

## DOWN CABINET

踏台を使わずに、目の高さまで降ろせる昇降棚。  
よく使う物のストック収納に便利です。  
最大15kgまで、たっぷり収納可能。



耐荷重  
15kg



高さガイドバー

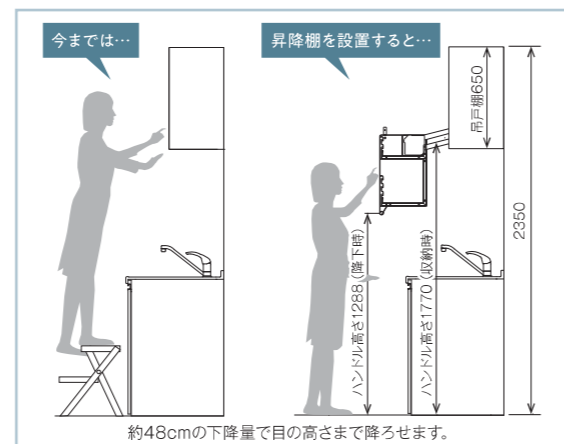


バネ切替レバー



吊戸棚の高さに合わせて調整できる高さガイドバー付き。  
収納できる高さの目安になります。

収納重量に応じて操作力を変えられるバネ切替レバー付きで、スムーズな昇降が行えます。



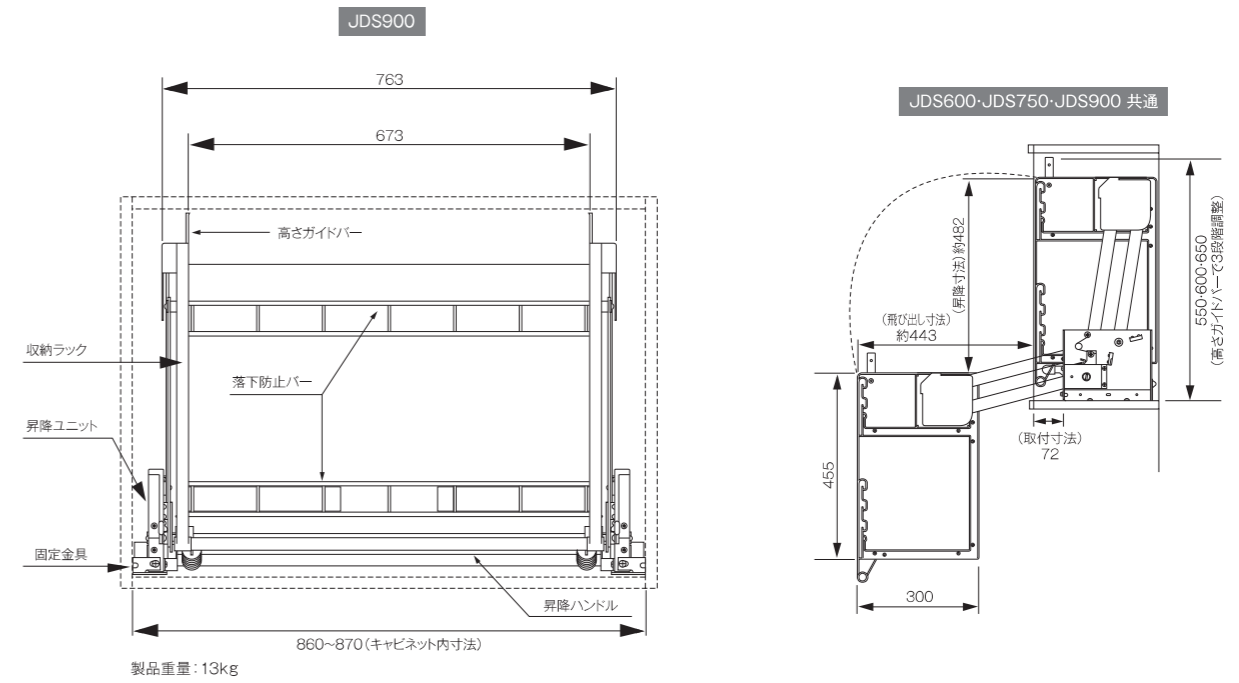
### ダウンキャビネット

品番	取付け対応寸法	耐荷重	定価	梱包
JDS900	W860~870×D310~×H560~mm	15kg	¥48,000/台	1台入
JDS750	W710~720×D310~×H560~mm	15kg	¥47,000/台	1台入
JDS600	W560~570×D310~×H560~mm	15kg	¥46,000/台	1台入

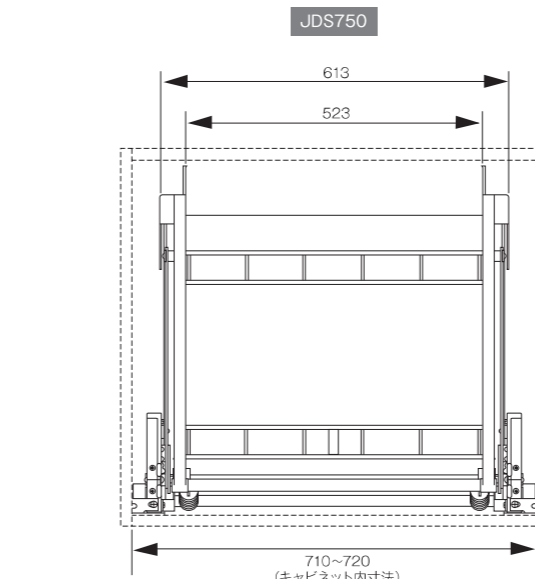
材質/側板:ABS樹脂、棚板・背板:カラー鋼板、  
昇降ユニット:鋼板・鋼管(亜鉛めっき)、  
落下防止バー:鉄線(ポリエチレン被膜)  
同梱部品/トラスタッピンねじ4×14mm

### 寸法

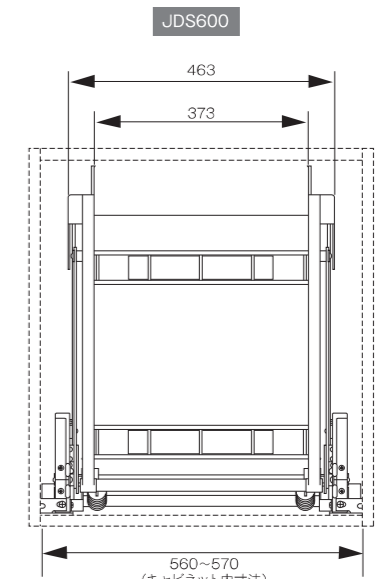
※吊戸棚は付属しておりません。



製品重量:13kg



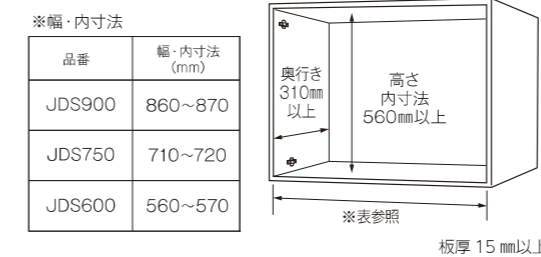
製品重量:12kg



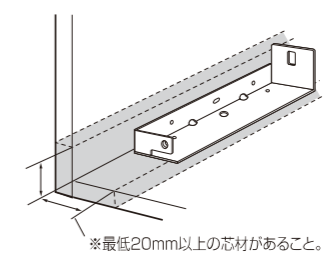
製品重量:11kg

### 取付

吊戸棚の内寸法を確認してください。  
吊り戸棚内部へ入らなかったり、ビス固定できない場合があります。



吊戸棚の側板及び、底板に芯材があるか  
確認してください。



吊戸棚の壁面固定強度を確認してください。

